



TWIN YR · Kromat® · Microtex® · Bianco  
Shellbrassware · Scene® · White

# TWINS

assymetry  
by design

FR Twins, l'élégance de l'asymétrie à partir de ses multiples reflets. La forme du receveur Twins, peu conventionnelle, rehaussera la beauté de l'environnement dans lequel le receveur sera installé transformant la différence en une vertu.

Son design, dont l'asymétrie est la particularité, fait de Twins un élément-clé pour créer l'harmonie dans votre espace douche.

DE Twins repräsentiert die Eleganz der Asymmetrie durch ihre mehrfachen Spiegelungen. Seine unkonventionelle Form unterstreicht die Schönheit der Umgebung, in der er sich befindet.

Das Design, mit einem besonderen Grad an Asymmetrie, macht Twins zu einem Schlüsselstück bei der Erschaffung von Harmonie im Duschaum.

EN Twins represents the elegance of asymmetry, based on its multiple reflections. Its unconventional form enhances the beauty of the environment in which it is located and the breadth of the range also gives us practicality, turning difference into a virtue.

With a particular degree of asymmetry in its design, Twins becomes a key piece in the creation of harmony in the shower space.



TWIN YR - Kromat® - Microtex® - Golden  
Wall panel with niche - Scene® - White

## An unconventional shape that turns difference into a virtue



- FR
- Dimensions pour tout type de solution asymétrique
  - Drain caché et surface sans barrière
  - Nouvelle texture homogène et antidérapante
  - Adapté pour l'installation dans salles de bain partagées
- DE
- Größen für beliebig asymmetrische Lösungen
  - Verdeckter Ablauf und barrierefreie Oberfläche
  - Neue, homogene und rutschfeste Oberfläche
  - Ideal zum Teilen eines Badezimmers
- EN
- Dimensions for any asymmetric solution
  - Hidden drain and barrier-free surface
  - New anti-slip texture with a homogeneous appearance
  - Perfect for installation in a double bathroom

TWINSYL & YR · Kromat® · Microtex® · Metropoli · Lake  
Shelf brassware · Scene® · Complete Colour · Metropoli · Lake

ARTOP · Scene® · Smooth · White  
SPOT 159 · Kromat® · Smooth · Metropoli · Lake



RECEVEURS DE DOUCHE · DUSCHWANNEN · SHOWER TRAYS

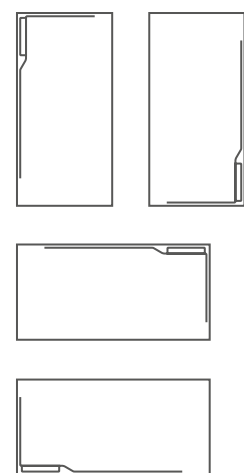
# Asymmetrical drainage that adapts to the space

**FR** La collection est développée en deux versions YR et YL. Chacune d'elles présente une évacuation cachée dans le même matériau et la même couleur que le receveur apportant liberté, élégance et minimalisme à l'espace douche. Twins est le receveur parfait pour être installé dans un espace où la zone de douche n'est pas centrale.

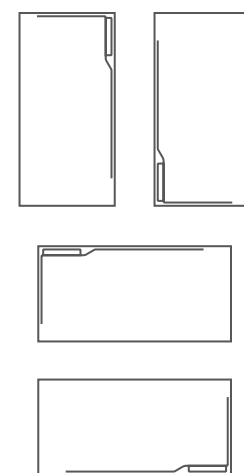
**DE** Die Kollektion wurde mit zwei Versionen entwickelt, YR und YL, in denen ein versteckter Abfluss aus dem gleichen Material und der gleichen Farbe hergestellt ist, der Freiheit, Eleganz und Minimalismus verkörpert. Twins ist die perfekte Duschwanne für den Einbau in Räumen, in denen der Duschbereich nicht mittig im Raum liegt.

**EN** The collection hosts two versions - YR and YL - in both of which you can see a hidden drain in the same material and colour that brings freedom, elegance and minimalism to the shower space. Twins is the perfect shower tray to install in rooms where the shower area is not centred on the tray space.

## YL positions



## YR positions





TWINYR - Kromat® - Microtex® - Cotta  
ARTOP - Scene® - White

## Description / Beschreibung / Description TWINS

**FR** Receveur de douche avec position de vidage asymétrique, fabriqué en Kromat®, matériau compact à base de résine et de charges minérales. Large gamme de dimensions avec des formats allant jusqu'à 90 cm de largeur et 180 cm de longueur, possibilité de fabrication sur mesure. Offre étendue de couleurs standards en finition mate, et possibilité de couleurs Specials.

**DE** Duschwanne mit Eckablauf aus Kromat®, einem kompakten Material auf Basis von Harz und mineralischen Füllstoffen. Große Auswahl an Abmessungen mit Formaten bis zu 90 cm Breite und 180 cm Länge, Möglichkeit der kundenspezifischen Herstellung. Umfangreiche Auswahl an Standardfarben in matten Oberflächen und die Möglichkeit von Sonderfarben.

**EN** Shower tray with asymmetric drainage position, made of Kromat®, a compact material based on resin and mineral fillers. Wide range of dimensions with formats up to 90 cm wide and 180 cm long, possibility of custom manufacturing. Extensive range of standard colours in matte finish, and possibility of Specials colours.

### Matériaux / Materialien / Materials

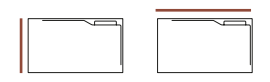


**Kromat®**

Advanced composite  
Couleur / Farben / Colour

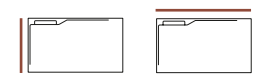
### Formes et mesures / Formen und Abmessungen / Shapes and sizes

YL




80 → 90      100 → 180

YR



80 → 90      100 → 180

### Finitions / Texturen / Textures



Microtex®

### Couleurs / Farben / Colours

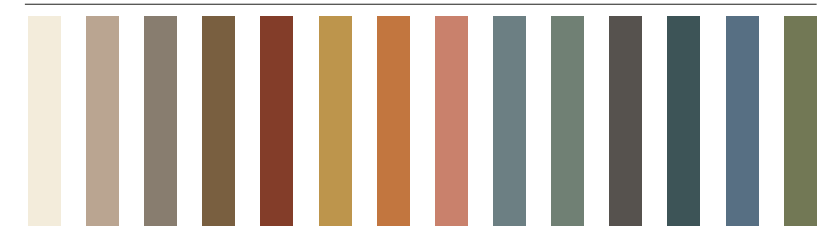


**Kromat®**

Standard Basics



Standard Trends



Specials



**FR**  
**TWINS**  
Fiche produit



**DE**  
**TWINS**  
Produktblatt



**EN**  
**TWINS**  
Product sheet